

XIII Jornadas Tributarias

13 y 14 de octubre de 2025

Sesión 2 – Técnica y Legislación
Tributaria



Ministerio
de Economía
y Finanzas

DGI DIRECCIÓN
GENERAL
IMPOSITIVA



Tributación en perspectiva de género

Evidencia desde los datos

Cra. Catalina Camejo

Lic. Ec. Victoria Núñez

Entendiendo el problema

Sesgos explícitos e implícitos

Sesgos explícitos

- Cuando desde las normas se establecen tratamientos diferenciales para hombres y mujeres.

Sesgos implícitos

- Estructuras que, sin explicitarlo, impactan de manera diferente a las mujeres y hombres (por roles de cuidado, estructura ocupacional, ingresos y patrones de consumo).

Entendiendo el problema

Ejemplos de sesgos explícitos

- **Deducciones para el “jefe de hogar”:** diseñadas para ser aplicadas únicamente por el hombre.
- **Beneficios asociados al estado civil o al rol de género:** deducciones por cónyuge “ama de casa” no se aplican de la misma forma si el hombre es quien no trabaja.

Entendiendo el problema

Ejemplos de sesgos implícitos

- **Tributación conjunta o por núcleo familiar:** la suma de ingresos del hogar hace que el salario del “segundo perceptor” (usualmente la mujer) tribute en tramos superiores, encareciendo su trabajo y desincentivando su participación o permanencia en el mercado laboral.
- **Beneficios tributarios a la inversión/capital**
- **Reducciones de tasas a determinados sectores** intensivos en empleo masculino

Entendiendo el problema

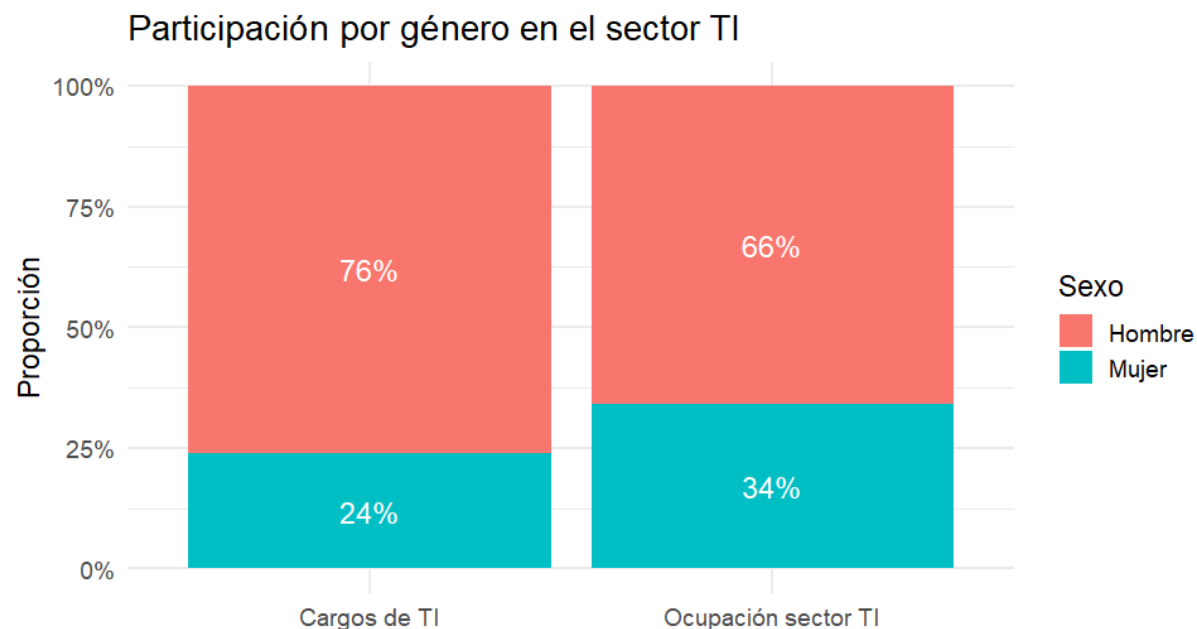
- Cumplimiento de las obligaciones tributarias
- Aversión al riesgo
- Cumplimiento voluntario y coercitivo

Uruguay – Evidencia desde los datos

- Brecha salarial por sexo
- Mayor desempleo en mujeres
- Informalidad en Uruguay por sexo

Uruguay – Evidencia desde los datos

Actividades con exoneraciones tributarias o reducciones de tasas impositivas



Dentro de las actividades con exoneraciones o reducciones tributarias se encuentra la industria del software.

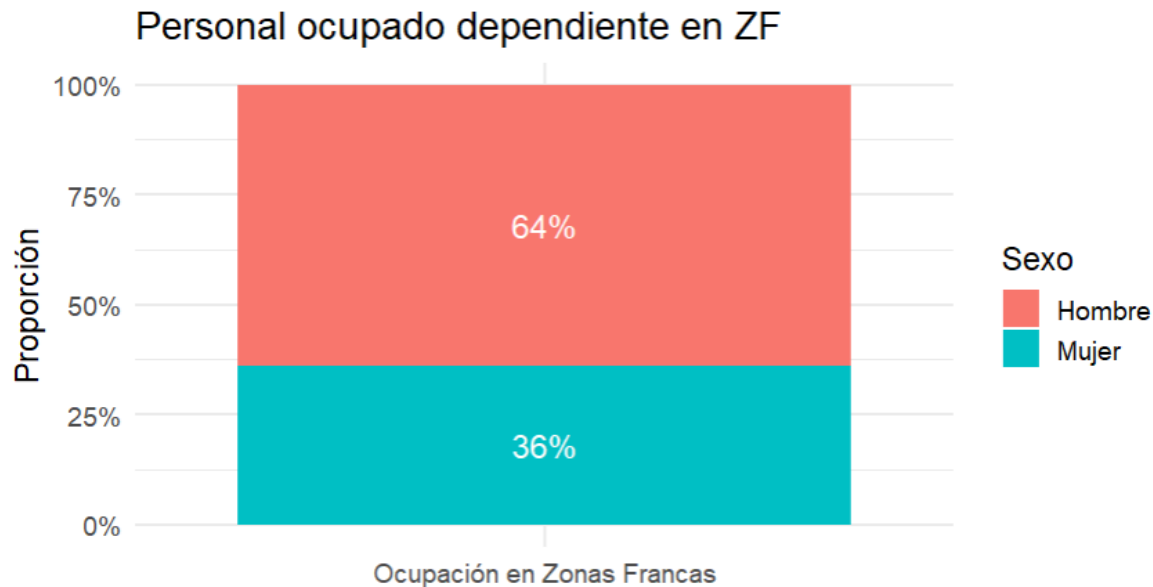
En la distribución general de la población ocupada la proporción hombres en este sector de **Tecnologías de Información** es de sin embargo, según el Informe mujeres e industria TI (CUTI, 2025), en los cargos de TI, asciende a 76%.

En el mencionado informe se plantea cuales son los desafíos para inclusión de mujeres en la industria de TI, y destacan la escasez candidatas, mencionado por el 74% de las empresas y la de sesgos inconscientes y prejuicios señalado por el 31%.

Elaboración propia en base a datos de la ECH 2023 publicados por Inmujeres, MIDES, 2024 y a Informe mujeres e industria TI (CUTI, 2025)

Uruguay – Evidencia desde los datos

Actividades con exoneraciones tributarias o reducciones de tasas impositivas



Otra de las actividades con exoneraciones tributarias son las realizadas por los usuarios de Zonas Francas.

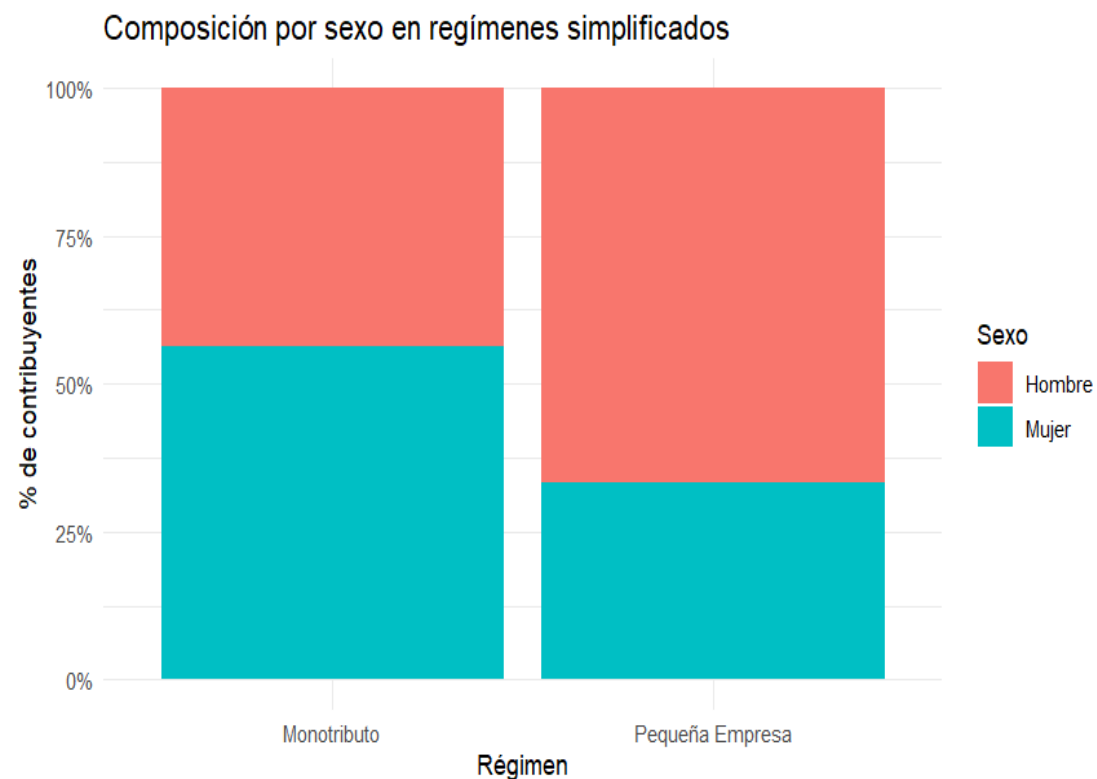
En 2022, el régimen de zonas francas empleó una mayor de hombres, 64%, frente a un 36% de mujeres.

Dentro de los hombres, el 45% tenía formación terciaria o mientras que en las mujeres ese porcentaje es de 55%.

Elaboración propia en base a datos de la Dirección Nacional de Zonas Francas (MEF, 2022)

Uruguay – Evidencia desde los datos

Regímenes simplificados en Uruguay por sexo



- Casi 6 de cada 10 contribuyentes activos en **Monotributo** son mujeres.

La actividad con mayor presencia de mujeres es comercio al por menor, siendo a su vez la actividad con mayor presencia en este régimen, con 70% de mujeres.

Le siguen los servicios de belleza, elaboración de alimentos, enseñanza, cuidados.

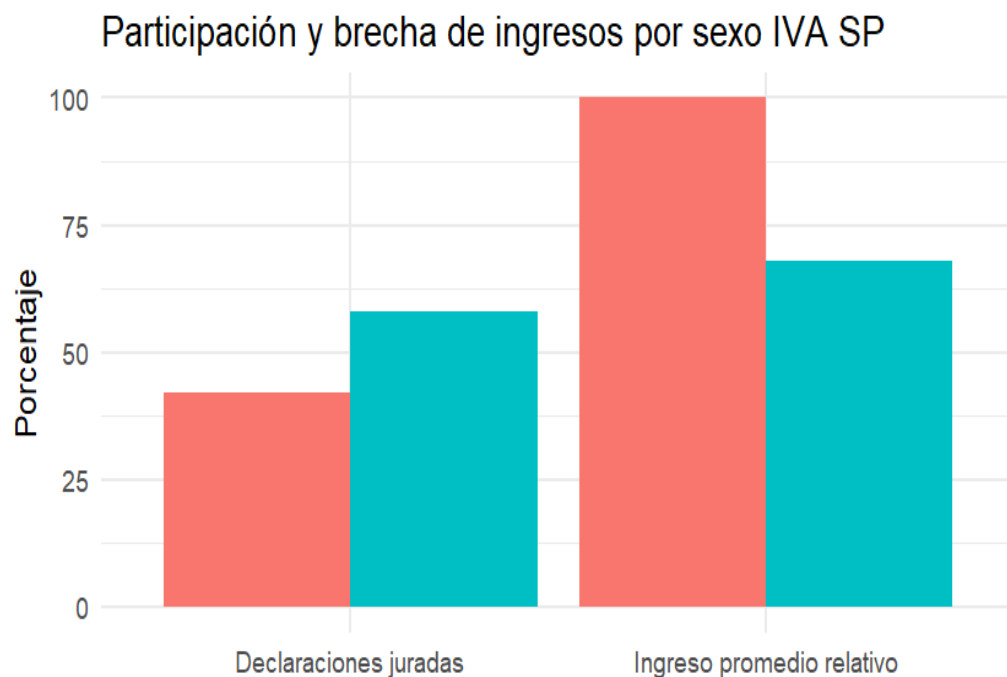
- En el **IVA mínimo** observamos una subrepresentación de las mujeres (34% de los contribuyentes activos).

Solamente en las actividades relacionadas a belleza y cuidados las mujeres representan una proporción mayor que los hombres.

Elaboración propia en base a datos de la DGI vigentes a la fecha de realización del informe / BPS: Monotributo en Uruguay. Actualización (junio 2025)

Uruguay – Evidencia desde los datos

Contribuyentes de IVA Servicios Personales



Sexo

Hombre

Mujer

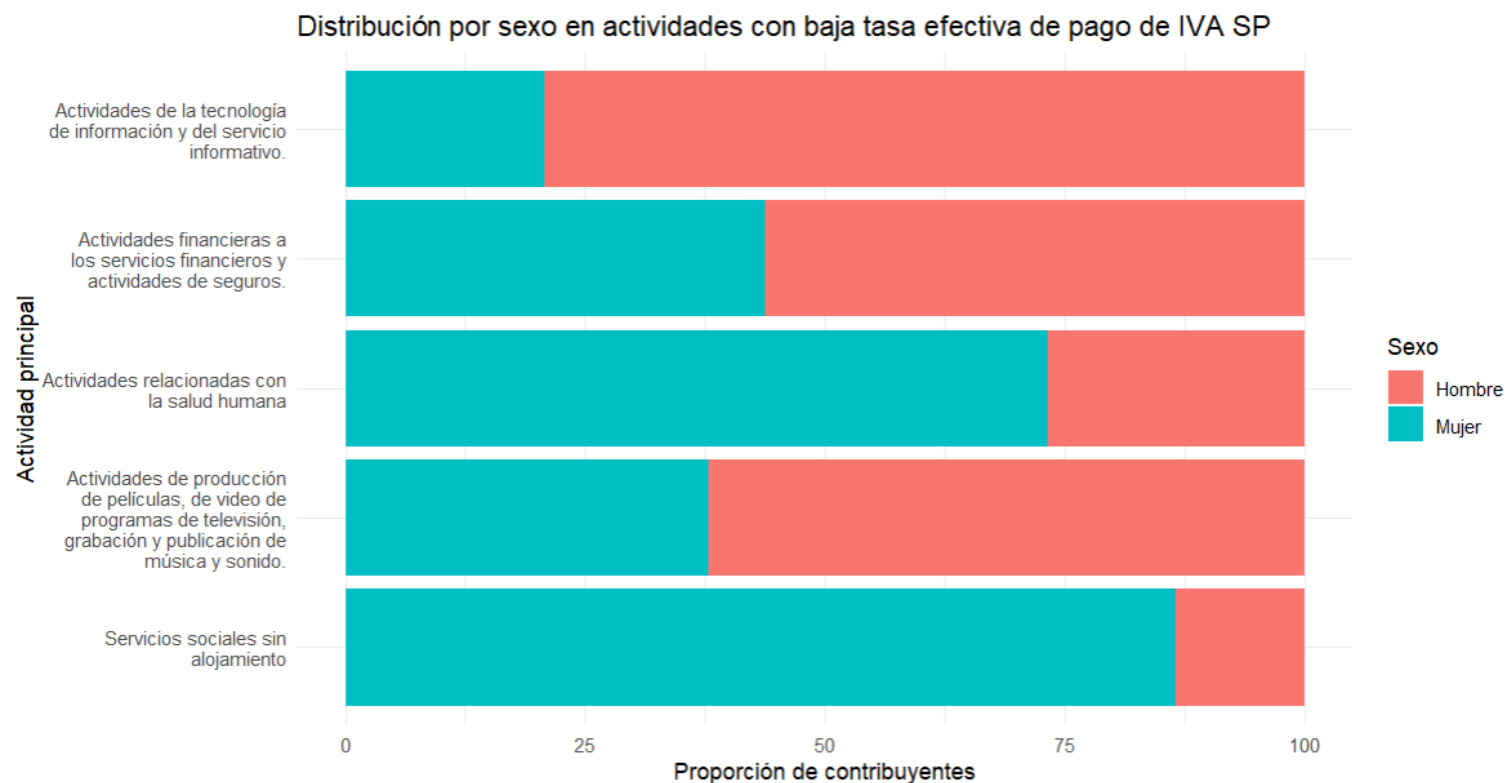


El ingreso promedio de las mujeres es un 68% del ingreso promedio de los hombres.

Elaboración propia en base a datos de la DGI, declaración jurada IVA SP ejercicio 2024.

Uruguay – Evidencia desde los datos

Contribuyentes de IVA Servicios Personales

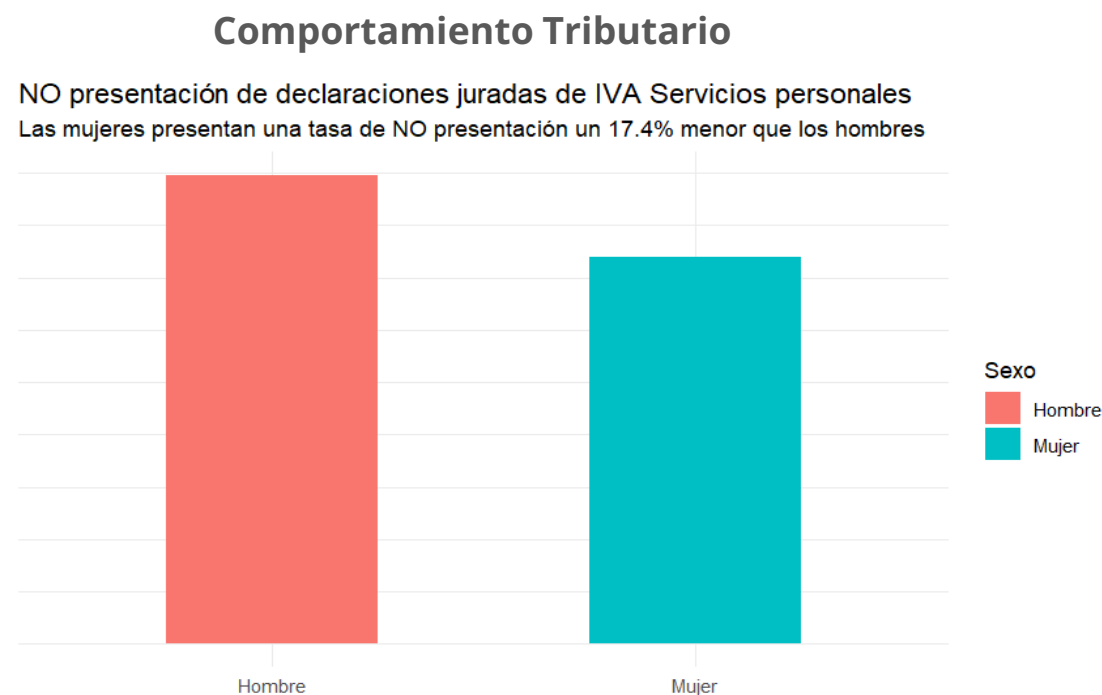


Elaboración propia en base a datos de la DGI vigentes a la fecha de realización del informe, declaración jurada 1302 correspondiente al ejercicio 2024.

Se consideran actividades con una mediana en tasa efectiva de pago menor a 10%.

Uruguay – Evidencia desde los datos

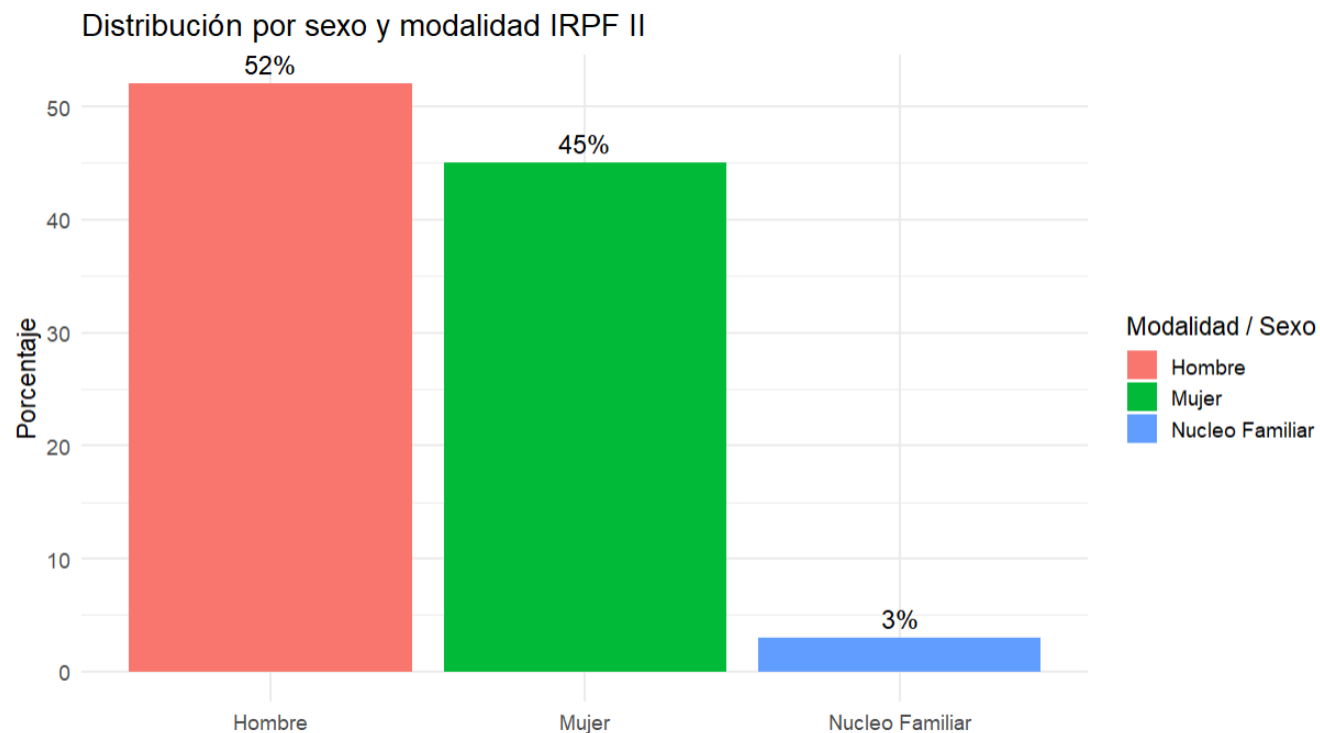
Contribuyentes de IVA Servicios Personales



Elaboración propia en base a datos de la DGI vigentes a la fecha de realización del informe. Se considera la diferencia de tasas correspondiente a la presentación de la declaración jurada 1302 del ejercicio 2023.

Uruguay – Evidencia desde los datos

Impuesto a las Rentas de las Personas Físicas



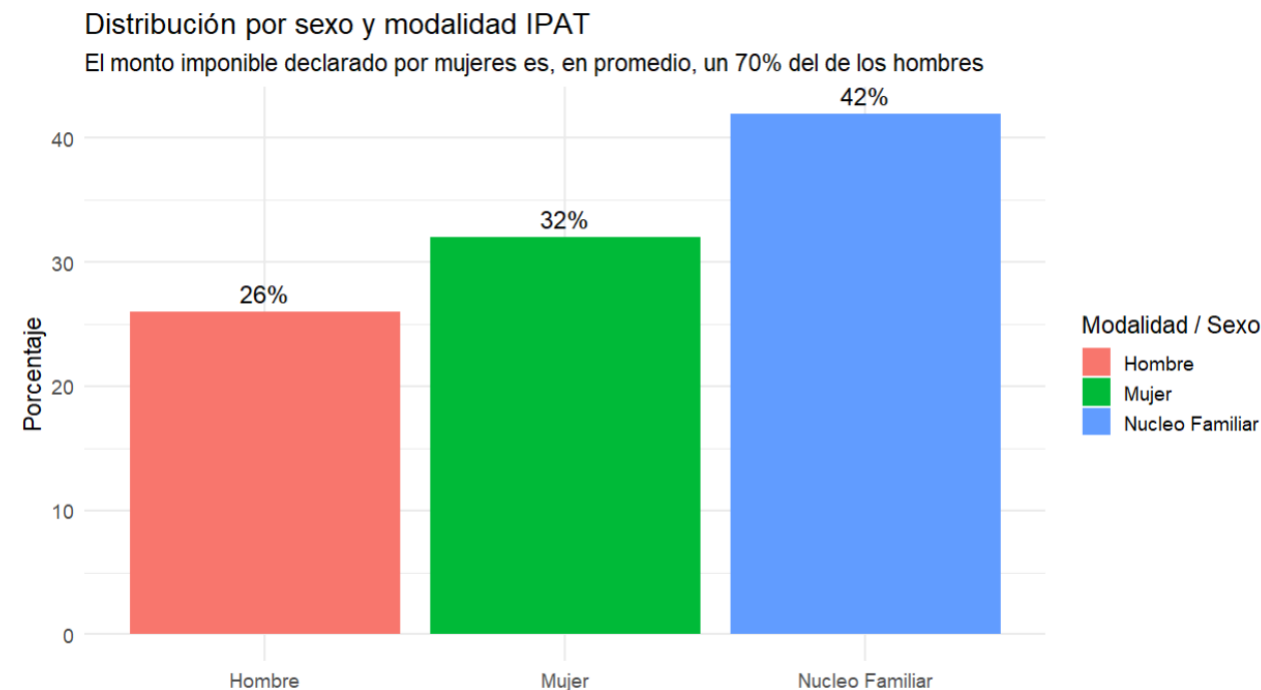
- Solamente el 3% de las declaraciones juradas de IRPF II son presentadas como Núcleo Familiar. Un 97% declaran de forma individual, siendo 52% hombres y 45% mujeres.

Elaboración propia en base a datos de la DGI vigentes a la fecha de realización del informe. Declaraciones juradas 1102 y 1103 presentadas correspondientes al ejercicio 2023.

Uruguay – Evidencia desde los datos

Impuesto al Patrimonio

- El 42% opta por la declaración como núcleo familiar, mientras que entre quienes tributan de manera individual no se observan diferencias significativas por sexo en la cantidad de declaraciones presentadas.
- En los montos imponibles considerados para el impuesto, en promedio el monto imponible declarado por mujeres es un 70% que el de hombres.



Elaboración propia en base a datos de la DGI vigentes a la fecha de realización del informe, correspondiente al ejercicio 2024.

Uruguay – Conclusiones

- Las brechas de género están latentes en la tributación uruguaya.
- Los regímenes simplificados tienen gran peso en las mujeres, en Uruguay particularmente el Monotributo.
- Estudios evidencian que los hombres suelen evadir más, ya sea por menor conciencia tributaria, mayor disposición al riesgo o mayor capacidad para evadir sistemas complejos.
- Incorporar la perspectiva de género en la política tributaria no solo favorece la equidad, sino que también contribuye a la eficiencia del sistema, al ampliar la cobertura formal y mejorar el cumplimiento.

Muchas gracias

XIII Jornadas Tributarias

